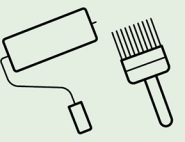

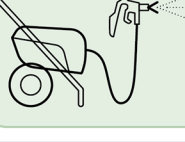



Uma **tinta de qualidade** e um **profissional competente** têm um poder transformador nos ambientes e, portanto, na vida das pessoas. Então, depois do pintor profissional contratado, a escolha da tinta certa é fundamental.

Se a busca for por uma tinta econômica para interiores com excelente cobertura, rendimento e mínimo odor, o produto é esse aqui: **TINTA ACRÍLICA ECONÔMICA CORTEX**.

FERRAMENTAS	DILUIÇÃO	SECAGEM
 <p>Rolo de lã ou trincha</p>	<p><b>10 a 30%</b> (para cada litro, utilize 100 a 300ml de água)</p> <p>Diluir <b>5 partes</b> de tinta para <b>0,5 a 1,5 parte</b> de água potável</p> 	<p>AO TOQUE: <b>1h</b></p>
 <p>Máquina <i>airless</i> com pressão de pulverização de 500 a 3.000 psi</p>	<p><b>10 a 30%</b> (para cada litro, utilize 100 a 300ml de água)</p> <p>Diluir <b>5 partes</b> de tinta para <b>0,5 a 1,5 parte</b> de água potável</p> 	<p>ENTRE DEMÃOS: <b>4h</b></p>
<p><b>RENDIMENTO</b> Sobre superfícies de reboco fino (com Selador Pigmentado), massas ou repintura sobre cores claras</p> <p>Rende <b>105m<sup>2</sup></b> acabados por embalagem.</p>	<p><b>DEMÃOS</b></p> <p><b>2 a 3</b></p>	<p>FINAL: <b>12h</b></p>

### PINTAR REQUER CONHECIMENTO E EXPERIÊNCIA. Veja porque:

COMO ESTÁ A PAREDE?	O QUE FAZER?
<b>PREPARANDO A PAREDE: (ABNT - NBR 13245)</b>	Antes de começar, a parede deve estar limpa, uniforme, seca e sem marcas de gordura. Após lixar, é preciso tirar todo o pó que sobrar e remover partes soltas.
<b>Nova e sem pintura</b>	É preciso ter paciência e aguardar a cura do reboco de, no mínimo, 30 dias. Em seguida, aplicar 1 demão de <b>SELADOR ACRÍLICO FUTURA</b> ou 1 demão de <b>FUNDO PREPARADOR PARA PINTURA FUTURA</b> .
<b>Velha em bom estado (sem pintura)</b>	É só lixar e eliminar o pó com pano branco umedecido em água. Aguardar a secagem e aplicar 1 demão de <b>SELADOR ACRÍLICO FUTURA</b> .
<b>De concreto ou fibrocimento</b>	Basta lixar e eliminar o pó com pano branco umedecido em água. Antes da pintura, aplicar <b>FUNDO PREPARADOR PARA PINTURA FUTURA</b> .
<b>De gesso</b>	Antes de aplicar a <b>TINTA ACRÍLICA ECONÔMICA CORTEX</b> , aplicar 1 demão de <b>TINTA PARA GESSO</b> ou <b>FUNDO SINTÉTICO BRANCO</b> .
<b>Pintada</b>	Onde a superfície estiver brilhante, lixar até a perda total do brilho.
<b>Pintada com partes soltas, mal aderidas ou com bolhas</b>	Aqui é necessário raspar ou escovar a superfície eliminando partes soltas, em seguida aplicar <b>FUNDO PREPARADOR PARA PINTURA FUTURA</b> .
<b>Com manchas de gordura ou graxa</b>	Lavar com água e sabão ou detergente neutro, enxaguar e aguardar a secagem.
<b>Mofada</b>	É necessário limpar com solução de água sanitária com água limpa na proporção de 1:1, enxaguar e aguardar a secagem.
<b>Com umidade</b>	Se há umidade, a causa do problema deve ser identificada. A pintura terá início somente após o correto tratamento.
<b>Com imperfeições leves e ondulações</b>	Para corrigir pequenas imperfeições e garantir um acabamento nota 10, aplicar <b>MASSA CORRIDA FUTURA</b> (ambientes internos).
<b>Com imperfeições profundas</b>	Não adianta remendar. É necessário corrigir com reboco e aguardar a cura de, no mínimo, 30 dias. Após esta etapa, prosseguir como o indicado para "Parede nova".

### DICAS

#### Ventando demais? Frio congelante ou calor escaldante? Muita umidade?

É melhor deixar a pintura para outro dia, quando a temperatura estiver entre 10°C e 40°C e umidade relativa inferior a 90%.

#### Essa cor parece um pouco diferente da escolhida. E assim mesmo?

A escolha da cor é um momento mágico, nela, está a materialização de um sonho. Para que tudo corra bem, vale um lembrete: a luz ambiente, brilho e textura do produto, além da presença de outras tonalidades no ambiente onde a tinta será aplicada, podem interferir na percepção da cor escolhida. Que tal fazer um pequeno teste na parede antes da pintura total?

#### Sobrou tinta, e agora?

É recomendado não guardar a tinta diluída, por isso, o procedimento correto é misturar apenas a quantidade que será utilizada no dia. Limpar bem a tampa e o

bocal da lata e identificar com uma etiqueta a data de validade e cor de forma visível facilitam muito o processo, sempre que for preciso usar a tinta novamente.

#### É possível guardar a embalagem em qualquer lugar?

Aqui alguns cuidados básicos: manter as latas sempre fechadas após o uso e fora do alcance de crianças e animais. Local coberto, fresco, seco e ventilado são bem vindos. E nada de incinerar ou reutilizar as embalagens para armazenar alimentos, água para consumo ou outros fins. Para descarte, procurar um ponto de coleta e reciclagem de sucata metálica.

#### Algumas precauções a tomar?

Com certeza! Em primeiríssimo lugar, utilizar sempre luvas, vestuário apropriado e proteção ocular e facial na hora de pintar. Se a tinta entrar em contato com a pele ou olhos acidentalmente, lavar com

água em abundância por no mínimo 15 minutos.

#### Alguma dúvida?

Temos uma equipe pronta para ajudar. Em caso de dúvida, entrar em contato com o Serviço de Atendimento ao Cliente. Se tiver em mãos o número do lote, nota fiscal do produto e/ou embalagem, facilita bastante. Para maiores informações técnicas, basta consultar a ficha de informação de Segurança do Produto Químico - FISPQ, disponível no site [www.futuratintas.com.br](http://www.futuratintas.com.br)



Acesse nosso conteúdo especial para saber mais sobre nossos produtos:

**ATENÇÃO:** Em caso de ingestão do produto, não provocar vômito, o melhor caminho é procurar socorro médico, levando a embalagem do produto ou entrar em contato com o **CEATOX - Centro de Assistência Toxicológica do Hospital das Clínicas, telefones 0800 148110 ou 11 2661 8571.**

### COMPOSIÇÃO

Produto à base de resina acrílica modificada, pigmentos, aditivos especiais, cargas minerais, microbicidas e água.

Tinta produzida conforme especificações da norma ABNT NBR 15079

Produto classificado conforme norma ABNT NBR 11702 - Tipo: 4.5.1

Produto químico não classificado como perigoso, conforme ABNT NBR 14725 - 2



ATENÇÃO: PODE PROVOCAR REAÇÃO ALÉRGICA CUTÂNEA E OCULAR; NOCIVO PARA ORGANISMOS AQUÁTICOS COM EFEITO PROLONGADO. UTILIZE EPI DURANTE APLICAÇÃO DO PRODUTO. EVITE SUA LIBERAÇÃO PARA O MEIO AMBIENTE, SIGA A LEGISLAÇÃO LOCAL PARA DESCARTE DE EMBALAGENS. EVITE A INALAÇÃO DE VAPORES. MANTENHA FORA DO ALCANCE DE CRIANÇAS E ANIMAIS. EM CASO DE CONTATO COM A PELE E OLHOS: LAVE COM ÁGUA E SABÃO NEUTRO, EM ABUNDÂNCIA, POR NO MÍNIMO 15 MINUTOS. A FISPQ DO PRODUTO ESTÁ DISPONIBILIZADA NO SITE: [WWW.FUTURATINTAS.COM.BR](http://WWW.FUTURATINTAS.COM.BR)



### ASSISTÊNCIA AO CLIENTE

[www.futuratintas.com.br](http://www.futuratintas.com.br)

0800 773 2900

**Futura**  
tintas

E 6110

### CARTINT INDÚSTRIA E COMÉRCIO DE TINTAS LTDA.

Rua Panambi, 225 - Cumbica - CEP 07224-130 - Guarulhos - SP

Fone: (11) 2462 2900 - CRQ-IV N° 04212536

Insc. Est. 336.450.090.113 - CNPJ 01.760.325/0001-35 - Indústria Brasileira

